

KARŠTO ORO STERILIZATORIAUS YN-9014 NAUDOJIMO INSTRUKCIJA

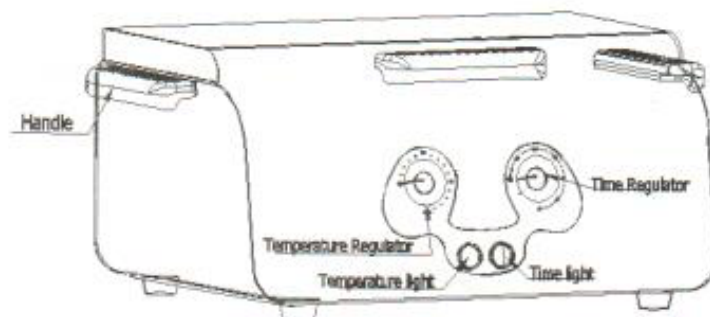
Specifikacija

Įtampa /	AC (220 – 240 V / 50Hz) (110-120V / 60 Hz)
Vatai	300 W
Aukščiausia temperatūra	210 – 230 °C
Oro temperatūra	150 – 180 °C

Sterilizatoriaus dalių pavadinimai

Kiekvienos sterilizatoriaus dalies pavadinimai parodyti 1 pav.

- Handle – rankena
- Temperature Regulator – temperatūros reguliatorius
- Temperature light – temperatūros lemputė
- Time light – laiko reguliatoriaus lemputė
- Time regulator – laiko reguliatorius



1 pav. (sterilizatoriaus dalių pavadinimai)

Naudojimo instrukcija

Sterilizatorių naudoti gerai vėdinamoje patalpoje.

Sterilizuojami įrankiai į sterilizatorių dedami sausi be jokių skysčių likučių, taip pat įsitikinti, kad sterilizuojami įrankiai gali atlaikyti aukštas temperatūras.

Į sterilizatoriaus gale esantį lizdą pajungti laidą ir įjungti į elektros lizdą. Perkeliant sterilizatorių iš vienos vietos į kitą įsitikinti, kad laidas išjungtas iš elektros lizdo. Kairėje pusėje esanti rankenėlė skirta temperatūros reguliavimui, nustačius 100 °C temperatūrą, apačioje užsidegs temperatūros lemputė, lemputė užges, kuomet temperatūra viršys 100 °C temperatūrą, temperatūrai nukritus žemiau nustatytos reikšmės lemputė vėl užsidegs.

Siekiant išvengti nudegimų, vykstant sterilizavimo procesui ir išjungus prietaisą nelieskite sterilizatoriaus dar 20min.

Temperatūros reguliatoriaus rankenėlė ON/OFF tuo pačiu įjungia/išjungia laiko reguliatorių. Įjungus sterilizatorių užsidega ir laiko reguliatoriaus lemputė.

Bendrieji įspėjimai

- Prieš jungdami aparatą į elektros lizdą, patikrinkite, ar srovės charakteristikos atitinka tas, kurios pateiktos viršuje esančioje lentelėje.
- Gamintojas atsiriboja nuo bet kokios atsakomybės, jei dėl instrukcijos neperskaitymo buvo sužaloti žmonės ar padaryta žala daiktams.
- Sterilizatorius atitinka CE standartus.
- Prietaisas nėra skirtas naudoti vaikams ar žmonėms su fizine, jutimo ar protine negalia ir tiems, kas nėra susipažinę su sterilizatoriaus naudojimo instrukcija.




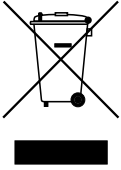
Paskirtis

Aukštos temperatūros pagalba sunaikinti (nužudyti) ant įrankių esančias bakterijas.

Sterilizatoriaus priežiūra

- Sterilizatorių reguliariai valyti medvilniniu audiniu ir valikliais, kurių sudėtyje yra alkoholio. Nenaudoti pramoninių tirpiklių arba švitrinio popieriaus.
- Sterilizatorius turi būti laikomas sausoje patalpoje.
- Sterilizatoriui sugedus kreiptis į atsakingus asmenis, kurie gali atlikti kruopščią patikrą ir remontą.

Simbolių reikšmės

	Pavojingas, Perspėjimas, Atkreipti dėmesį į.
	Draudžiama
	Sekti nurodymus
	Šis ženklas, pateiktas ant gaminio, jo priedų ar dokumentacijoje, nurodo, kad gaminio ir jo elektroninių priedų (pvz., įkroviklio, ausinių, USB kabelio) negalima išmesti kartu su kitomis buitinėmis atliekomis gaminio naudojimo laikui pasibaigus. Kad būtų galima išvengti galimos nekontroliuojamos atliekų išmetimo žalos aplinkai arba žmonių sveikatai ir skatinamas aplinką tausojantis antrinių žaliavų panaudojimas, atskirkite šiuos elementus nuo kitų rūšių atliekų ir atliekų ir atiduokite perdirbti.

Kilmės šalis: Kinija

Platintojas: UAB "Grandis LT" Sparnų g. 9A LT-46283 Kaunas, Lietuva